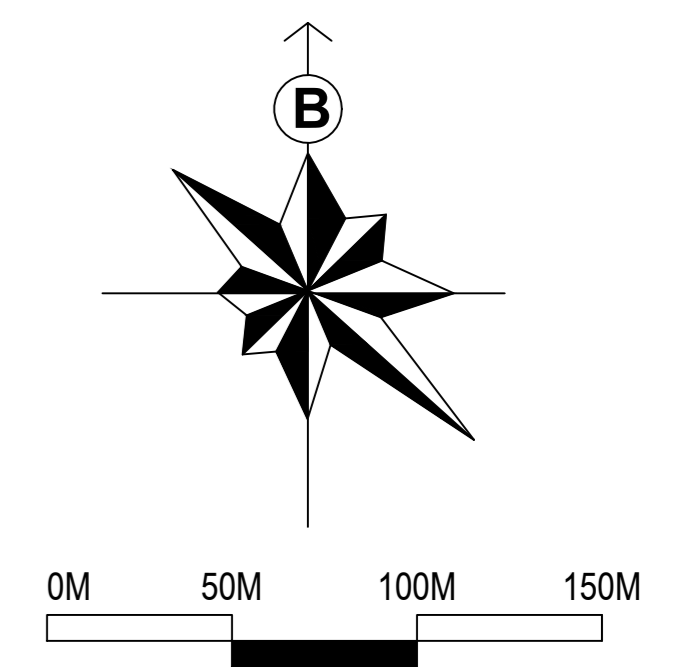
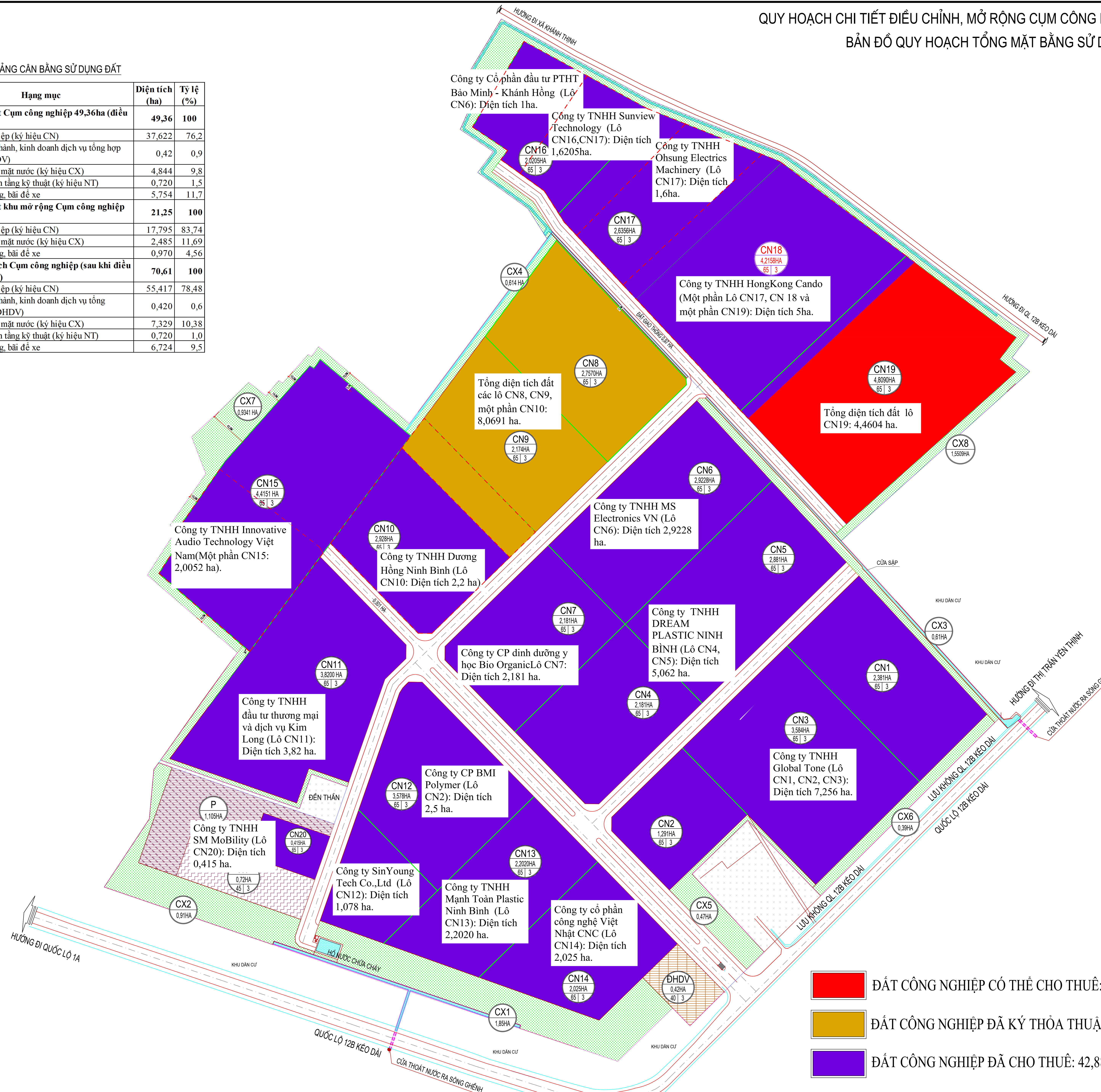


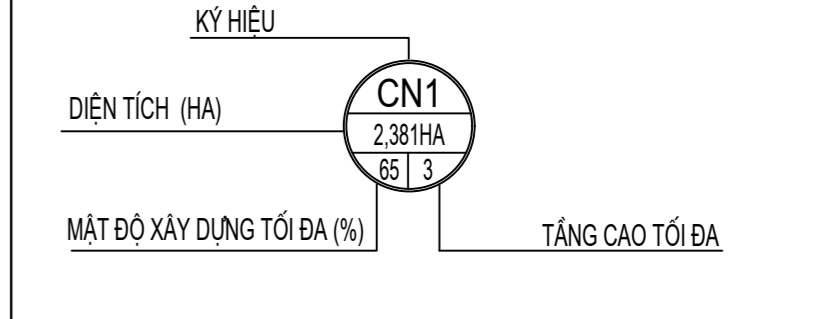
QUY HOẠCH CHI TIẾT ĐIỀU CHỈNH, MỞ RỘNG CỤM CÔNG NGHIỆP KHÁNH THƯỢNG
BẢN ĐỒ QUY HOẠCH TỔNG MẶT BẰNG SỬ DỤNG ĐẤT

BẢNG CÂN BẰNG SỬ DỤNG ĐẤT

STT	Hạng mục	Diện tích (ha)	Tỷ lệ (%)
A	Diện tích đất Cụm công nghiệp 49,36ha (điều chỉnh)	49,36	100
1	Đất công nghiệp (ký hiệu CN)	37,622	76,2
2	Đất khu điều hành, kinh doanh dịch vụ tổng hợp (ký hiệu ĐHDV)	0,42	0,9
3	Đất cây xanh, mặt nước (ký hiệu CX)	4,844	9,8
4	Đất công trình tầng kỹ thuật (ký hiệu NT)	0,720	1,5
5	Đất giao thông, bãi đỗ xe	5,754	11,7
B	Diện tích đất khu mở rộng Cụm công nghiệp (điều chỉnh)	21,25	100
1	Đất công nghiệp (ký hiệu CN)	17,795	83,74
2	Đất cây xanh, mặt nước (ký hiệu CX)	2,485	11,69
3	Đất giao thông, bãi đỗ xe	0,970	4,56
C	Tổng diện tích Cụm công nghiệp (sau khi điều chỉnh cục bộ)	70,61	100
1	Đất công nghiệp (ký hiệu CN)	55,417	78,48
2	Đất khu điều hành, kinh doanh dịch vụ tổng hợp (ký hiệu ĐHDV)	0,420	0,6
3	Đất cây xanh, mặt nước (ký hiệu CX)	7,329	10,38
4	Đất công trình tầng kỹ thuật (ký hiệu NT)	0,720	1,0
5	Đất giao thông, bãi đỗ xe	6,724	9,5



- GHI CHÚ:**
- RANH GIỚI QUY HOẠCH CỤM CÔNG NGHIỆP
 - RANH GIỚI QUY HOẠCH PHẦN MỞ RỘNG
 - CN... ĐẤT CÔNG NGHIỆP
 - CX... ĐẤT CÂY XANH CÁCH LY
 - ĐHDV ĐẤT MẶT NƯỚC
 - ĐHDV KHU ĐIỀU HÀNH, KINH DOANH DỊCH VỤ TỔNG HỢP
 - P BÃI ĐỖ XE
 - NT KHU XỬ LÝ NƯỚC THẢI CN
 - ĐẤT NGHĨA TRANG, ĐỀN THỜ



CƠ QUAN PHÊ DUYỆT:	UBND TỈNH NINH BÌNH
CƠ QUAN THẨM ĐỊNH:	SỞ XÂY DỰNG TỈNH NINH BÌNH
CƠ QUAN QUẢN LÝ CỤM CÔNG NGHIỆP:	SỞ CÔNG THƯƠNG TỈNH NINH BÌNH
CƠ QUAN TỔ CHỨC LẬP QUY HOẠCH:	UBND HUYỆN YÊN MÔ
CHỦ ĐẦU TƯ LẬP QUY HOẠCH:	CÔNG TY CỔ PHẦN ĐẦU TƯ VÀ PHÁT TRIỂN HÀ TĂNG BẢO MINH - KHÁNH HỒNG
CÔNG TRÌNH - ĐỊA ĐIỂM:	QUY HOẠCH CHI TIẾT ĐIỀU CHỈNH, MỞ RỘNG CỤM CÔNG NGHIỆP KHÁNH THƯỢNG HUYỆN YÊN MÔ - TỈNH NINH BÌNH
TÊN BẢN VẼ:	BẢN ĐỒ QUY HOẠCH TỔNG MẶT BẰNG SỬ DỤNG ĐẤT
BẢN VẼ:	GHEP: A0
THIẾT KẾ:	TỶ LỆ: 1/500
THỂ HIỆN:	NGÀY: / / 2020
Q.L KỸ THUẬT:	
CHỦ NHIỆM:	

- ĐẤT CÔNG NGHIỆP CÓ THỂ CHO THUÊ: 4,460.4HA
- ĐẤT CÔNG NGHIỆP ĐÃ KÝ THỎA THUẬN CHO THUÊ: 8,069.1 HA.
- ĐẤT CÔNG NGHIỆP ĐÃ CHO THUÊ: 42,887.5 HA